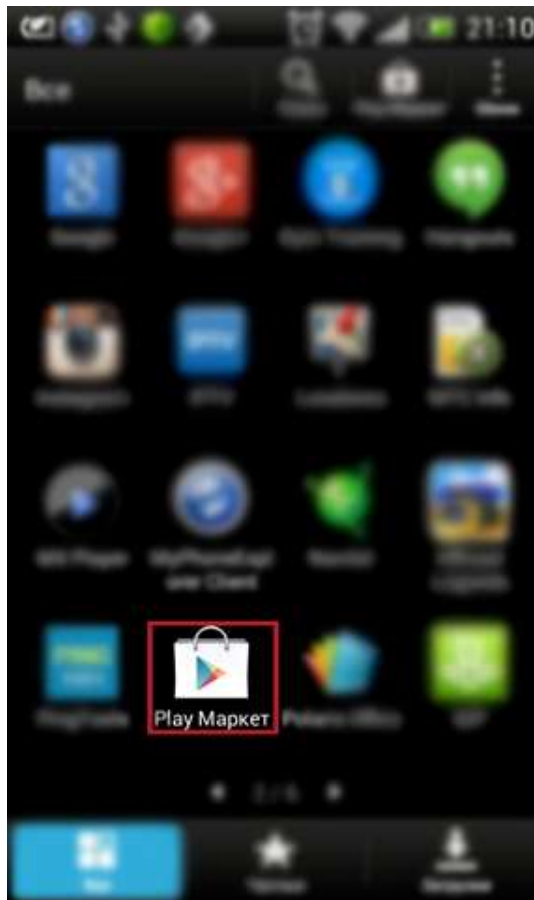
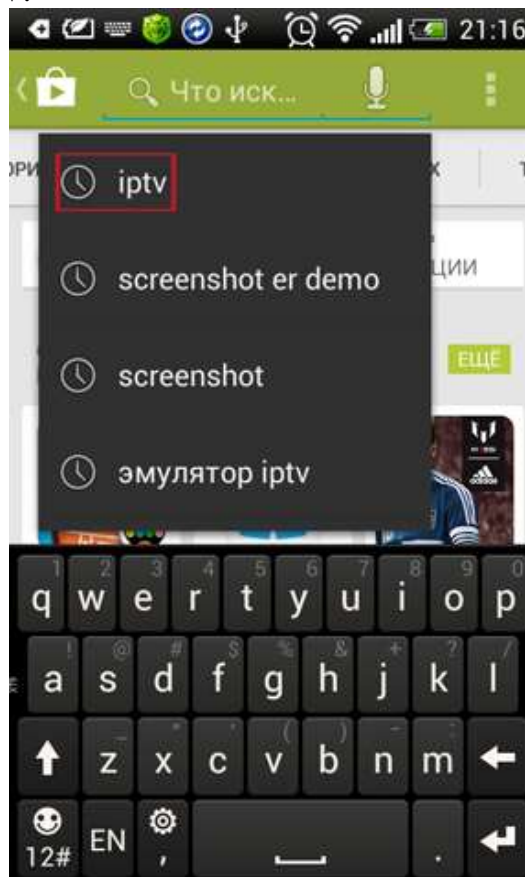


Для просмотра телевидения на мобильных устройствах и планшетах на платформе Android Вам необходимо установить и настроить приложение [IPTV](#). Сделать это можно следующим образом:

1. Зайти в Play Маркет.



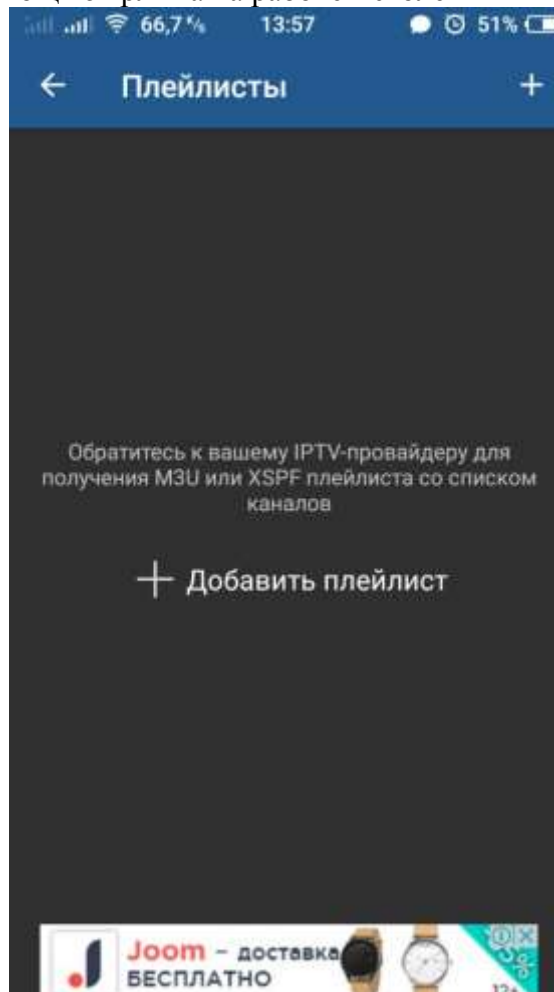
2. В строке поиска ввести IPTV.



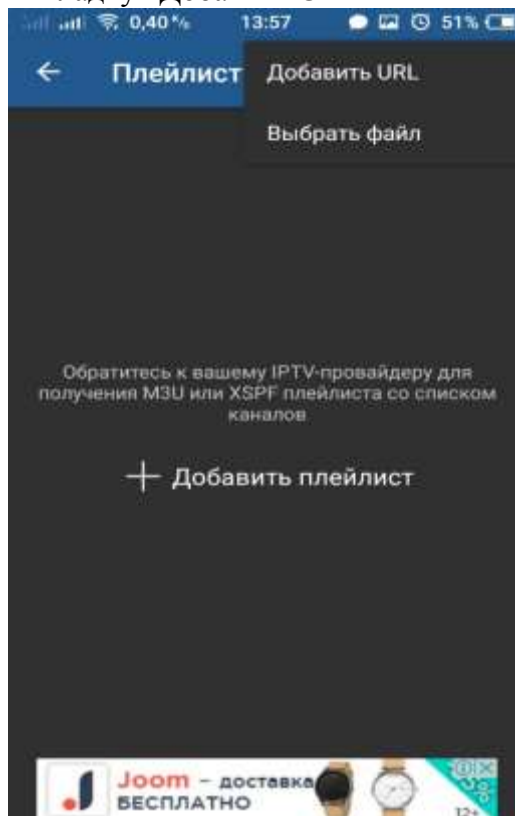
3. Установить программу IPTV (любую из представленных).



4. Запустить программу с помощью ярлыка на рабочем столе



5. В выпадающем окне выбрать вкладку «Добавить URL»



5. Добавить URL плей-лист. **Внимание**, с целью предоставления качественной услуги, мы разработали два типа плей-листов:

- если Ваш тарифный план предусматривает скорость доступа к сети интернет до 5Мбит/с плей-лист здесь https://comtel-dnr.com/iptv/КТ_Base.m3u,
- если скорость выше 5Мбит/с, то плей-лист здесь https://comtel-dnr.com/iptv/КТ_Optima.m3u

6. Программа готова к использованию. Приятного просмотра!

